


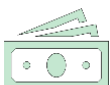


Wakacyjny Planer Budżetu

1. Ile zaoszczędziłeś na wakacje? Wpisz kwotę na górze, w polu „Dostępny Budżet”
2. Ile wydasz w każdej kategorii? Zaplanuj wydatki w pierwszej kolumnie „Plan”.
3. Dodaj każdą wartość w kolumnie „Plan” i upewnij się, że suma nie przekracza Twojego całkowitego budżetu.
4. Podczas wakacji wpisz kwotę, którą faktycznie wydajesz w kolumnie „Realizacja”, aby być na bieżąco!

DOSTĘPNY BUDŻET:

.....

		Plan	Realizacja
 Podróż	Transport	zł	zł
	Nocleg	zł	zł
	Wypożyczenie auta	zł	zł
	Paliwo i parking	zł	zł
	Uber/Taxi	zł	zł
	Opłata za paszport	zł	zł
 Żywność	Restauracje	zł	zł
	Artykuły spożywcze	zł	zł
	Przekąski	zł	zł
 Zajęcia	Wycieczki	zł	zł
	Rozrywka	zł	zł
	Pamiątki	zł	zł
 Wszystko inne	Zakupy	zł	zł
	Odzież	zł	zł
	Wynajem	zł	zł
	Inne	zł	zł
	Σ SUMA	zł	zł

Zabierz swój budżet ze sobą w telefonie dzięki naszej aplikacji do budżetowania:

MOMONEY